

SÉRIE STANDARD

CLÉ À FOURCHES

La clé "double dimensions"

2 dimensions par clé !

Réduction du nombre de clés et du poids dans la caisse à outils.

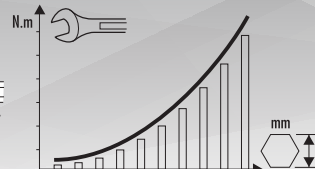
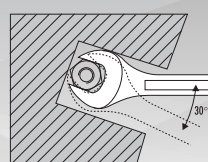
Performance et précision

FACOM garantit des performances très élevées sur ses clés à fourches : ISO 1711-1 + 30% garanti. Tolérances d'ouvertures serrées pour une prise parfaite sur l'écrou.

Finesse et confort

Forme et volumes réduits pour une meilleure accessibilité.

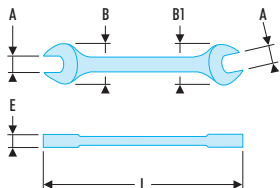
Têtes effilées. Angle de reprise de 30° par retournement de la clé.



44 - Clés à fourches métriques



44 - Clés à fourches en pouces



NF ISO 10102, NF ISO 3318, NF ISO 1711-1, NF ISO 691, ISO 10102, ISO 3318, ISO 1711-1, ISO 691, DIN ISO 1711-1, DIN ISO 691, DIN 3110

- Clés à fourches = les fourches sont plus fines qu'une clé mixte standard pour une meilleure accessibilité en épaisseur. Exemples : étriers de frein, contre-écrous de flexibles hydrauliques.
- Têtes inclinées à 15°.
- Dimensions métriques : de 3,2 à 42 mm.
- Présentation : chromée satinée.

➡	A [mm]	B x B1 [mm]	E [mm]	L [mm]	ΔΔ [g]
44.3,2X5,5	3,2x5,5	11,0 x 13,5	3,5	90	13
44.4X5	4x5	11,0 x 13,5	3,5	90	10
44.6X7	6x7	15,0 x 17,5	3,7	120	20
44.8X9	8x9	19,0 x 22,0	4,2	137	35
44.8X10	8x10	19,0 x 22,0	4,2	137	33
44.10X11	10x11	23,0 x 25,0	4,9	152	50
44.10X13	10x13	23,0 x 29,0	4,9	162	64
44.12X13	12x13	25,8 x 29,8	5,5	167	72
44.12X14	12x14	25,5 x 29,8	5,5	167	70
44.14X15	14x15	31,0 x 33,5	5,7	182	95
44.13X17	13x17	31,0 x 37,0	6,3	192	117
44.16X17	16x17	37,0 x 42,0	6,3	210	148
44.16X18	16x18	39,0 x 42,0	7,3	220	182
44.17X19	17x19	39,0 x 42,0	7,3	220	174
44.18X19	18x19	39,0 x 42,0	7,3	220	173
44.19X22	19x22	43,0 x 48,5	4,2	240	221
44.20X22	20x22	43,0 x 48,5	7,5	240	221
44.21X23	21x23	47,0 x 52,0	8,3	245	284
44.22X24	22x24	47,0 x 52,0	8,3	245	277
44.24X27	24x27	53,0 x 58,0	8,8	270	349
44.25X28	25x28	59,5 x 64,0	9,5	285	412
44.26X28	26x28	59,5 x 64,0	9,5	285	409
44.27X29	27x29	59,5 x 64,0	9,5	285	400
44.27X30	27x30	59,5 x 64,0	9,5	285	403
44.30X32	30x32	64,0 x 70,0	9,8	318	516
44.34X36	34x36	71,0 x 75,0	11,7	342	781
44.36X41	36x41	78,0 x 87,0	12,3	381	1034
44.38X42	38x42	78,0 x 87,0	12,3	381	1022

ASME B107.100

- Clés à fourches = les fourches sont plus fines qu'une clé mixte standard pour une accessibilité accrue en épaisseur. Exemples : étriers de frein, contre-écrous de flexibles hydrauliques.
- Têtes inclinées à 15°.
- Dimensions en pouces : de 1/4" à 1"5/8.
- Présentation : chromée satinée.

➡	A ["]	B x B1 [mm]	E [mm]	L [mm]	ΔΔ [g]
44.1/4X5/16	1/4x5/16	15,0 x 17,5	3,7	120	20
44.5/16X3/8	5/16X3/8	19,0 x 22,0	4,2	37	35
44.11/32X13/32	11/32X13/32	19,0 x 22,0	4,2	137	32
44.3/8X7/16	3/8X7/16	23,0 x 25,0	4,9	152	49
44.7/16X1/2	7/16X1/2	25,5 x 29,8	5,5	167	72
44.1/2X9/16	1/2X9/16	31,0 x 33,5	5,7	182	93
44.9/16X5/8	9/16X5/8	31,0 x 33,5	5,7	182	95
44.1/7/16X1/5/8	1/7/16X1/5/8	78,0 x 87,0	12	381	945
44.5/8X3/4	5/8X3/4	39,0 x 42,0	7,3	220	182
44.5/8X1 1/16	5/8X1 1/16	39,0 x 42,0	7,3	220	173
44.3/4X13/16	3/4X13/16	43,0 x 48,5	7,5	240	220
44.3/4X7/8	3/4X7/8	43,0 x 48,5	7,5	240	221
44.13/16X7/8	13/16X7/8	43,0 x 48,5	7,5	240	221
44.7/8X15/16	7/8X15/16	47,0 x 52,0	8,3	245	272
44.15/16X1'	15/16X1'	53,0 x 58,0	8,8	270	349
44.1'X1 1/16	1'X1 1/16	59,5 x 64,0	9,5	285	414
44.1'1/16X1 1/8	1'1/16X1 1/8	59,5 x 64,0	9,5	285	400
44.1'1/8X1 1/4	1'1/8X1 1/4	64,0 x 70,0	9,8	318	542
44.1'3/16X1 5/16	1'3/16X1 5/16	64,0 x 70,0	9,8	318	544
44.1'3/8X1 1/2	1'3/8X1 1/2	78,0 x 87,0	12,3	381	1050